




obraleve  
tecnologias  
construtivas



# obraleve

## reboco térmico



obraleve tecnologias construtivas ltda  
cnpj: 38.714.737/0001-49  
i.e.: 90862662-18  
rod. gumercindo boza (pr-090), 17.636  
bairro novos horizontes  
83535-000 - campo magro - pr  
celular / whatsapp: (41) 99790-0075  
e-mail: contato@obraleve.com.br  
website: www.obraleve.com.br  
@obraleve



**obraleve** reboco térmico são elementos pré-fabricados termo isolantes para revestimento de edificações residenciais, comerciais e industriais, fabricados com núcleo de Poliestireno Expandido (EPS) e com revestimento de micro concreto polimérico, que proporcionam qualidade e excelente acabamento para sua obra.

resistente



leve



termoisolante



impermeável



sustentável



As placas de revestimento **obraleve** são leves, fáceis de montar e proporcionam uma obra limpa. A instalação é rápida e a economia é garantida. São utilizados produtos de qualidade na produção e trabalhamos com fornecedores que prezam a excelência no atendimento e nos prazos.

revestimento 1 face  
30 x 1000 x 1000 mm




revestimento 1 face  
30 x 500 x 500 mm




revestimento 1 face  
30 x 500 x 1000 mm



sem borda revestida



com borda revestida



## instalação

A instalação das placas de revestimento **obraleve** é rápida e fácil e pode ser executada por profissionais já acostumados a montar molduras de EPS revestidas. Caso necessário pode ser realizada a capacitação de novas equipes. Além das placas também fornecemos acessórios de instalação para que se tenha o correto desempenho do sistema de revestimento.

As placas de revestimento devem ser fixadas com argamassa tipo ACIII. Deve ser utilizada a argamassa tanto na parte de trás que deverá ser aderida no substrato bem como também entre as placas lateralmente, de modo a evitar patologias e infiltrações.

As juntas entre os painéis podem ficar aparentes e serem vedadas com selante híbrido PU 40 ou ser tratadas com massa polimérica de acabamento de modo que se tenha uma superfície lisa e sem emendas aparentes. Para um melhor acabamento e impermeabilização recomenda-se o uso de Resina Acrílica **obraleve**.

## acessórios de instalação

- 1) Selante Afix PU 40 Cinza
- 2) Massa Polimérica de Acabamento **OBRALEVE**
- 3) Resina Acrílica **OBRALEVE**

## conheça também



molduras



painéis

## solicite um orçamento

contato@obraleve.com.br

+55 (41) 99790-0075

